



FELITRON
Mais que headset.

Bravo X

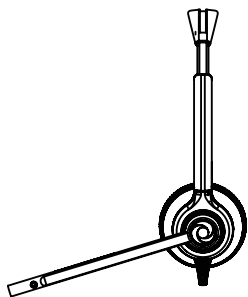


Detalhes do produto

Bravo X Mono USB-A



Bravo X USB Mono



Tecla Multifunção

*Suportado por Microsoft Teams e Skype for business



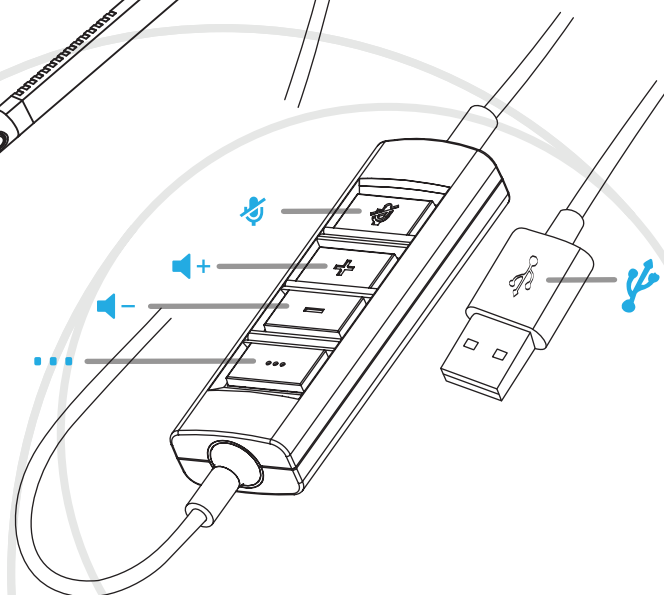
Volume



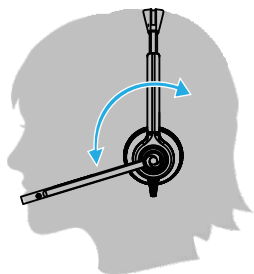
Mute



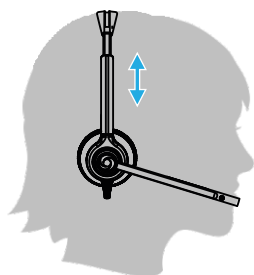
Conector USB



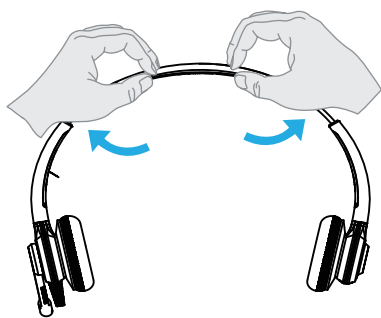
Ajustes



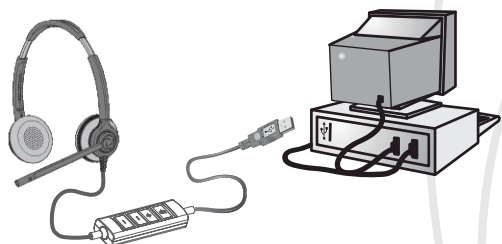
Para posicionar o microfone do lado direito ou esquerdo, gire a haste para cima. Posicione a haste para que ela fique direcionada para a boca.



Ajuste a tiara de forma confortável e posicionando os auriculares no centro de seus ouvidos.



Você poderá também ajustar a pressão da tiara. Para ouvir músicas e vídeos é aconselhável a tiara ser mais justa para uma maior potência de áudio e funcionamento do cancelamento passivo de ruídos. Para uso prolongado em áudio ou vídeo conferências, você poderá reduzir a pressão abrindo a circunferência da tiara, conforme ilustração ao lado.



O Epko X USB não necessita de instalação de software ou drivers adicionais. Conectar a ponta do cabo USB em uma das saídas USB do PC. O sistema reconhecerá a conexão do seu sistema de headset e a partir desse momento, todas as funções multimídia serão realizadas pelo headset.

Características

- Peso do Headset – Stereo: 0,110 gramas (sem cabo); Mono: 0,120 gramas (sem cabo);
- Tecnologia – USB
- Range de frequência de comunicação - 100 Hz ~ 6,8 kHz;
- Range de frequência de música - 20 Hz ~ 20 kHz;
- Tecnologia do microfone – Microfone com Cancelador de ruídos
- Controles de volume, mute e multifunção.

Compatibilidade

- Otimizado para:
- Microsoft Teams;
 - Skype for business.

Sistemas Mínimos requeridos

- Windows 7, 8, 10 e 11;
- Pentium 2 (166 MHz) ou equivalente;
- 10MB de espaço livre em disco;
- 16MB de memória RAM;
- Porta USB-A ou USB-C

Versões

Produto	PN
Bravo X Mono USB-A	01183-8
Bravo X Mono USB-C	01183-9
Bravo X Stereo USB-A	01183-7
Bravo X Stereo USB-C	01183-0

Resolução de Problemas

- Se o seu computador não reconhecer a conexão USB, você deve desligar seu computador e ligá-lo novamente. Se algum outro computador que funcione corretamente estiver ao seu alcance, tente plugar o dispositivo para ver se você encontra o mesmo problema. Caso o problema persista, entre em contato com a Felitron.

Certificado de Garantia

- ❑ Esta garantia cobre defeitos em materiais e peças de produtos comerciais, fabricados, vendidos ou certificados pela Felitron;
- ❑ Assegura-se a esse headset garantia contra qualquer defeito no período de 1 (um) ano, contado a partir da data de sua aquisição pelo usuário;
- ❑ Os serviços em garantia a serem prestados são restritos unicamente à substituição ou conserto de peças defeituosas, desde que, a critério de pessoas credenciadas, se constate falhas em condições normais de uso;
- ❑ A garantia torna-se nula se este headset sofrer qualquer dano provocado por acidentes, agentes da natureza, desgaste natural das peças, uso abusivo ou desacordo com as instruções de utilização constantes no manual que acompanha o aparelho;
- ❑ Os serviços de substituição ou conserto de peças somente serão prestados nos locais autorizados pela Felitron;
- ❑ O proprietário responsabiliza-se pelo transporte do aparelho até um dos locais indicados.

Assistência

Precisa de mais ajuda?
www.felitron.com.br

R. Antônio das Chagas, 723
CEP: 04714-001
SAC: (11) 4096 – 5001
Indústria Brasileira
CNPJ: 54.996.335/0001-30
faleconosco@felitron.com.br